



Ústav zdravotnických informací a statistiky ČR
Institute of Health Information and Statistics of the Czech Republic

GALI and HLY in the Czech Republic

Šárka Daňková, Institute of Health Information and Statistics
Department of foreign affairs

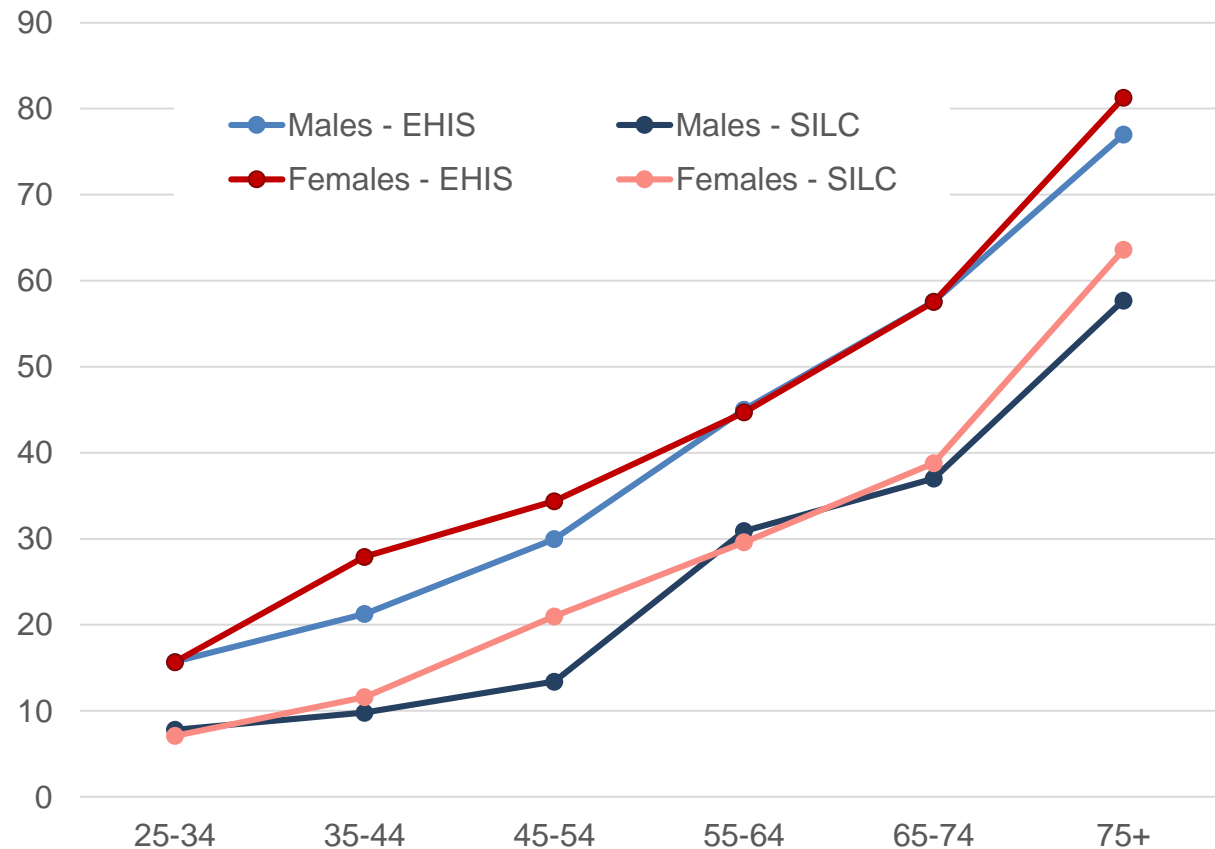
e-mail:sarka.dankova@uzis.cz

Source of data – GALI (2014)

	EHIS (performed by IHIS)			SILC (performed by NSI)		
	Limited severely	Limited	Not limited	Limited severely	Limited	Not limited
Males	9%	24%	67%	6%	22%	78%
Females	9%	29%	62%	6%	25%	75%

Share of respondents limited in activities by age, in %

- Is it same in all countries?
- Is there a common explanation or EU position?
- How to decrease the difference?
- What will happen with introduction of new GALI in other surveys?



Use of data in policy

- **National adaptation of Health 2020 strategy** at national level (and desirable also at regional level)
- **Sustainable development strategic Framework:** HLY is one of 12 indicators in the area of Health, GALI also included in order to monitor health inequalities (by income, by education)
- **Action plan on Alzheimer disease** – will be prepared in 2020 and probably will include HLY indicator as one of basic indicators together with other indicators of quality of life

HEALTH 2020

National Strategy for Health Protection and Promotion and Disease Prevention



Presentation of data and information

National web page
www.uzis.cz/jaehleis

- History
- Methodology
- Country reports
- Important documents
- Contact person

Národní zprávy


JA:EHLEIS


- Aktuálně
- O projektu
- Historie
- Ukazatel HLY
- Národní zprávy
- Důležité dokumenty
- Odkazy


Obsah zpráv



Od roku 2005 byly v rámci předchozích projektů systematicky vytvářeny národní zprávy za čle významu ukazatele délky života podle zdravotního stavu, dále pak hodnoty a analýzy ukazatel a hodnoty dalších ukazatelů naděje dožití podle zdravotního stavu (subjektivní zdraví, chronick


Zatímco první tři vydání byla za všechny země k dispozici pouze v angličtině, od 4. vydání byly jsou za ČR k dispozici následující zprávy:



Vydání 1 s údaji za rok 2005 ([v angličtině](#)) 




Vydání 2 s údaji za rok 2006 ([v angličtině](#)) 



Vydání 3 s údaji za rok 2007 ([v angličtině](#)) 


Vydání 4 s údaji za rok 2008 ([v angličtině](#))  | [v češtině](#) 

Vydání 5 s údaji za rok 2009 ([v angličtině](#))  | [v češtině](#) 

Vydání 6 s údaji za rok 2010 ([v angličtině](#))  | [v češtině](#) 


Vydání 7 s údaji za rok 2011 ([v angličtině](#))  | [v češtině](#)  | [národně specifická 5. strana](#) 

Vydání 8 s údaji za rok 2012 ([v angličtině](#))  | [v češtině](#) 


Vydání 9 s údaji za rok 2013 ([v angličtině](#)) 


Kontakt


RNDr. Daňková Šárka


Email:
sarka.dankova@uzis.cz 


K dispozici jsou také národní zprávy za ostatní země:


Vydání 1 s údaji za rok 2005 ([v angličtině](#)) 

Vydání 2 s údaji za rok 2006 ([v angličtině](#)) 

Vydání 3 s údaji za rok 2007 ([v angličtině](#)) 

Vydání 4 s údaji za rok 2008 ([v angličtině](#)) 

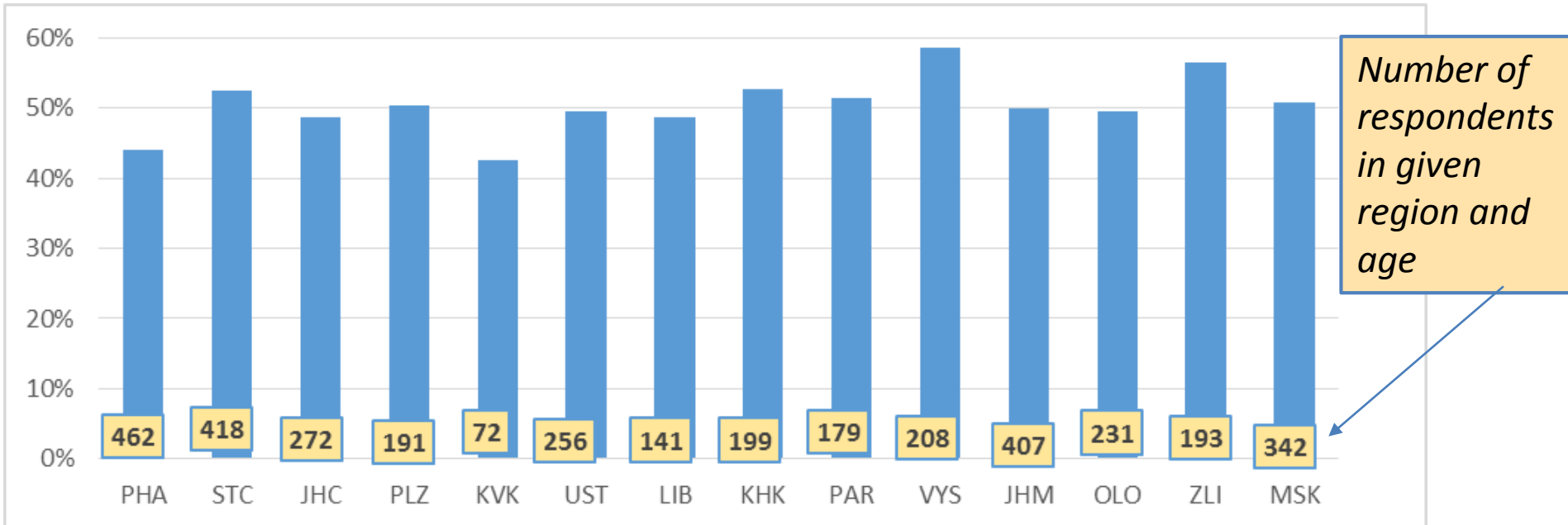
Vydání 5 s údaji za rok 2009 ([v angličtině](#)) 

Vydání 6 s údaji za rok 2010 ([v angličtině](#)) 

Regional Health Reporting System

- Presents mainly data at regional level
- Includes data on ECHI indicators, incl. GALI and HLY
- HLY presented at national level only (but it is planned to compute regional values)
- Data on GALI presented at NUTS 3 level, by sex and by age (together with number of respondents in each category)

Respondents aged 65+ limited in activities (GALI), SILC, 2015, by region (NUTS3)





Regionální zpravodajství NZIS Česká republika

Přehled regionů

Úvod

Souhrnné přehledy

Statistické výstupy

Analýzy a publikace

Nápověda



Hledat klíčové slovo



Statistické výstupy / 2. Ukazatele zdravotního stavu / 2.7. Indikátory ECHI / 2.7.4 Dlouhodobé zdravotní omezení v běžných činnostech

2.7.4 Dlouhodobé zdravotní omezení v běžných činnostech

Název	2.7.4 Dlouhodobé zdravotní omezení v běžných činnostech
Klíčová slova	zdraví, kvalita života, dotazníky, zdravotní stav, zdravotní stav - ukazatelé, chronická nemoc, dlouhodobá nemoc, zdravotní problém, omezení, omezení aktivit, disabilita, chronické omezení aktivity, HLY, GALI
Území	Plzeňský kraj
Rok	2015
Popis	Podíl osob, které uvedly, že byly ze zdravotních důvodů po dobu nejméně posledních 6 měsíců omezeny v činnostech, které lidé obvykle dělají (v %)
Zdroj	SILC
Důležité upozornění	Jedná se o údaje z výběrového šetření, získané na vzorku cca 12 tis. respondentů, je nutné brát na vědomí omezenou velikost souboru, zejména při krajském třídění
Poznámka	počty respondentů jsou nevážené, kdežto výpočty jsou dělané na vážených datech

Tabulka

Graf

Mapa

Další výstupy

Názor

Změna nastavení

Hodnoty pro region/ČR

Rok

Pohlaví	Věková skupina							celkem
	16-24	25-34	35-44	45-54	55-64	65-74	75+	
Muži	12,3 % (N=15)	12,8 % (N=19)	2,5 % (N=51)	11,9 % (N=40)	35,8 % (N=55)	40,3 % (N=55)	62,4 % (N=23)	22,9 % (N=258)
Ženy	0,0 % (N=16)	11,5 % (N=36)	12,4 % (N=68)	24,5 % (N=57)	16,3 % (N=92)	48,4 % (N=78)	60,8 % (N=35)	24,3 % (N=382)
Celkem	6,1 % (N=31)	12,0 % (N=55)	7,9 % (N=119)	19,5 % (N=97)	24,1 % (N=147)	44,9 % (N=133)	61,4 % (N=58)	23,7 % (N=640)

výstup v XLSX

<http://reporting.uzis.cz/cr/index.php>