

Healthy life expectancy, an indispensable indicator for public debate

- As in many other countries, we made a critical analysis of the limitations of the single indicator of GDP to measure the country 's wealth. Following the 2008 crisis, a commission chaired by the Nobel Economy Award Joseph Stiglitz was tasked with the task of thinking about establishing a panel of indicators to measure growth and welfare.
- This work led to the proposal of a set of 10 indicators covering the different areas of social and environmental and economic life.
- Concerning the theme of health, the indicator chosen is **Healthy life expectancy**
- Healthy life expectancy is thus the indicator for monitoring the results of public health policies (public health plans, the organization of the health care system, prevention policies and actions to combat social and territorial inequalities in health ...)

Healthy life expectancy, an indispensable indicator for public debate

- The law provides for the presentation by the government of an annual report in October (producer service: France strategy).
The first two reports were produced:
[Http://www.strategie.gouv.fr/publications/indicateurs-de-riche-esse-rapport-gouvernement](http://www.strategie.gouv.fr/publications/indicateurs-de-riche-esse-rapport-gouvernement)
[Http://www.gouvernement.fr/partage/8252-les-nouveaux-indicateurs-de-riche-esse-rapport-2016](http://www.gouvernement.fr/partage/8252-les-nouveaux-indicateurs-de-riche-esse-rapport-2016)



PREMIER MINISTRE



Les nouveaux
Indicateurs
DE RICHESSE
2016



SOMMAIRE

Les nouveaux indicateurs

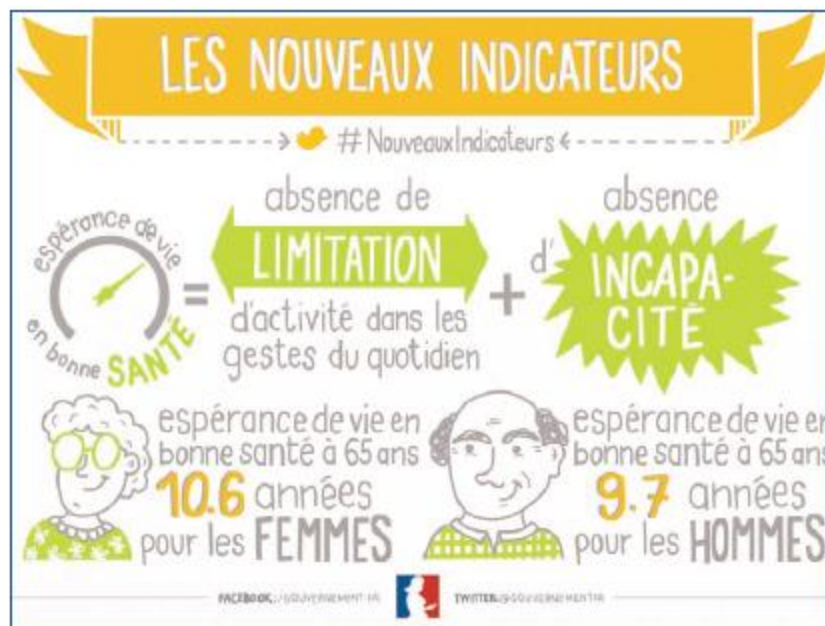
TAUX D'EMPLOI.....	9
EFFORT DE RECHERCHE.....	15
ENDETTEMENT.....	21
ESPÉRANCE DE VIE EN BONNE SANTÉ.....	27
SATISFACTION DANS LA VIE.....	33
INÉGALITÉS DE REVENUS.....	37
PAUVRETÉ EN CONDITIONS DE VIE.....	41
SORTIES PRÉCOCES DU SYSTÈME SCOLAIRE.....	47
EMPREINTE CARBONE.....	53
ARTIFICIALISATION DES SOLS.....	59

Quelques évaluations

PROJET DE LOI RELATIF À LA TRANSPARENCE, À LA LUTTE CONTRE LA CORRUPTION ET À LA MODERNISATION DE LA VIE ÉCONOMIQUE.....	67
CICE, PACTE DE RESPONSABILITÉ ET DE SOLIDARITÉ (VOLET « ENTREPRISES ») ET PRIME À L'EMBAUCHE.....	71
LOI RELATIVE AU TRAVAIL, À LA MODERNISATION DU DIALOGUE SOCIAL ET LA SÉCURISATION DES PARCOURS PROFESSIONNELS.....	75
PROJET DE LOI « ÉGALITÉ ET CITOYENNETÉ » (VOLET « MIXITÉ SOCIALE ET ÉGALITÉ DES CHANCES DANS L'HABITAT »).....	79
PREMIÈRES ÉTAPES DE LA RÉFORME DES MINIMAS SOCIAUX.....	81
PROJET DE LOI DE FINANCES 2017 : MESURES DE BAISSSE D'IMPÔT EN FAVEUR DES MÉNAGES.....	83
MESURES EN FAVEUR DE LA CROISSANCE VERTE.....	87

Les initiatives similaires à l'étranger.....	91
--	----

ESPÉRANCE DE VIE EN BONNE SANTÉ



1 De quoi parle-t-on ?

Cet indicateur se distingue de la simple espérance de vie à la naissance qui mesure l'âge moyen au décès d'une génération. L'espérance de vie en bonne santé évalue, à la naissance, **le nombre d'années qu'une personne peut compter vivre sans souffrir d'incapacité dans les gestes de la vie quotidienne**. L'indicateur est construit grâce à l'enquête européenne sur les conditions de vie (SILC) coordonnée par Eurostat sur la base des réponses données à la question : « Êtes-vous limité(e), depuis au moins six mois, à cause d'un problème de santé

Healthy life expectancy, an indispensable indicator for public debate

- The contents of the chapters are as follows:
 - **De quoi parle-t-on ?** What are we talking about ?

We have here the definition

– **Pourquoi cet indicateur ?** Why this indicator?

Health is regularly ranked among the top 5 priorities of the French (and even among the very first in the social field). Healthy life expectancy is already one of the indicators used by the European Commission and the OECD in Their work, in connection with the declaration in 1997 of the Director-General of WHO, Dr Hiroshi Nakajima, that "without the quality of life, increased longevity is of little interest ... health expectancy is more important than life expectancy

– **Comment évolue cet indicateur ?** How does this indicator evolve?

This section describes the main results and developments of the indicator by relating them to those of total life expectancy

– **Comment la France se situe-t-elle par rapport à ses partenaires européens ?** How does France relate to its partners European countries?

This section briefly describes the relative place of France in the European Union concerning total life expectancy and healthy life expectancy

It is noted the important difference between the excellence of the ranking in terms of total life expectancy and a relatively average ranking on the healthy life expectancy i

Healthy life expectancy, an indispensable indicator for public debate

- **Quelle est l'action du Gouvernement au regard de cet indicateur?** What is the Government's action with regard to this indicator
- In the 2015 report it is noted that if health outcomes put France in the leading group of developed countries, There are significant social and territorial inequalities.
- The report cites major public health priorities set in 2012 and cites actions included in the law on the modernization of the health system adopted in January 2016
- In the 2016 report, it is noted that the Government's action in the field of health aims first and foremost to prevention.
- In addition, access to health care is strengthened to reduce health inequalities
- Finally, support for the elderly has been modernized, notably through the law on the adaptation of society to aging adopted at the end of 2015

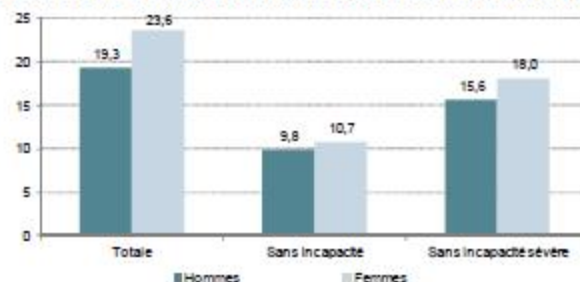
Healthy life expectancy, an indispensable indicator for public debate

- **Others uses**
- The set of these 10 indicators were taken up by the Economic and Social Council as a basis for analysis for its annual report on the state of France:
[Http://www.lecese.fr/travaux-publies/rapport-annuel-sur-letat-de-la-france-en-2016](http://www.lecese.fr/travaux-publies/rapport-annuel-sur-letat-de-la-france-en-2016)
- *More specifically about hly*
Life expectancy at age 65 without disability by gender is a sub-indicator of the indicator life expectancy at age 65 of the program of quality and efficiency "disease" appended to the bill of financing of security Health
- http://www.securite-sociale.fr/IMG/pdf/pqe_maladie_2017.pdf

Sous-indicateur n°7-2 : Espérance de vie à 65 ans sans incapacité, par genre

Cet indicateur compte parmi les indicateurs structurels de l'Union européenne (*healthy life years*). Dans les comparaisons européennes réalisées à partir des enquêtes européennes SILC, on estime l'espérance de vie sans limitations d'activité.

Espérance de vie à 65 ans en France en 2013 selon le degré de sévérité des limitations d'activité*



* Sans limitations d'activité (tous niveaux de sévérité confondus), avec limitations d'activité modérées et limitations d'activité sévères.

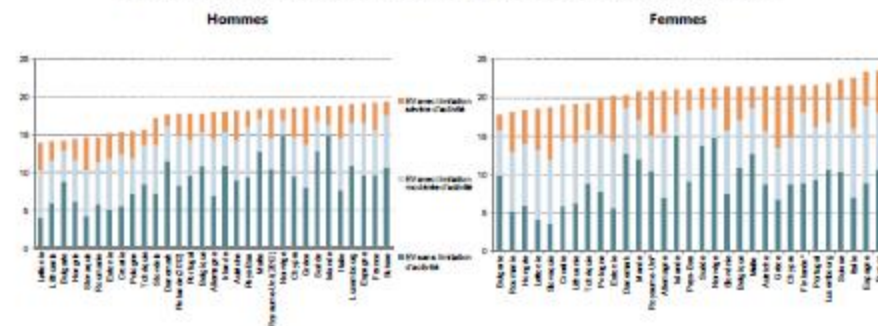
Sources : données INSEE et enquêtes EU-SILC, exploitation EHLEIS.

NB : des variations minimales peuvent être constatées par rapport aux espérances de vie à 65 ans calculées en France par l'INSEE avec une méthodologie différente.

En 2013, l'espérance de vie totale des hommes de 65 ans est de 19,3 ans et celle des femmes de 23,6 ans. A cet âge, les hommes et les femmes peuvent encore espérer vivre respectivement 9,8 et 10,7 années sans incapacité (aucune limitation d'activité depuis au moins six mois, à cause d'un problème de santé), et respectivement 15,6 et 18,0 années sans incapacité sévère.

Ainsi, si l'espérance de vie des femmes à 65 ans est plus longue que celle des hommes, elles passent aussi plus de temps avec des limitations au sein de cette vie plus longue.

Espérance de vie à 65 ans en 2013 selon le degré de sévérité des limitations d'activité*



* Sans limitations d'activité (tous niveaux de sévérité confondus), avec limitations d'activité modérées et limitations d'activité sévères.

Sources : données INSEE et enquêtes EU-SILC, exploitation EHLEIS.

NB : des variations minimales peuvent être constatées par rapport aux espérances de vie à 65 ans calculées en France par l'INSEE avec une méthodologie différente.

Healthy life expectancy, an indispensable indicator for public debate

- Disability-free life expectancy at age 50 is proposed by the High Council of Public Health as one of the indicators of the synthetic scoreboard for monitoring the national health strategy

[Http://www.hcsp.fr/Explore.cgi/avisrapportsdomaine?clefr=422](http://www.hcsp.fr/Explore.cgi/avisrapportsdomaine?clefr=422)

STRATÉGIE NATIONALE DE SANTÉ,
FEUILLE DE ROUTE



STRATÉGIE
NATIONALE
DE SANTÉ



Healthy life expectancy, an indispensable indicator for public debate

- Surveys with the GALI
- Survey of health and social protection (ESPS) support for the European health interview survey (producer service irdes)
- [Http://www.irdes.fr/recherche/enquetes/esps-enquete-sur-la-sante-et-la-protection-sociale/questionnaires.html](http://www.irdes.fr/recherche/enquetes/esps-enquete-sur-la-sante-et-la-protection-sociale/questionnaires.html)
- Barometers health 2010 and 2014 (service provider public health France (inpes))
- [Http://inpes.santepubliquefrance.fr/Barometres/barometre-sante-2010/pdf/Questionnaire-barometre-sante-2010.pdf](http://inpes.santepubliquefrance.fr/Barometres/barometre-sante-2010/pdf/Questionnaire-barometre-sante-2010.pdf)
- [Http://inpes.santepubliquefrance.fr/Barometres/barometre-sante-2014/pdf/Questionnaire2014_A4_BARO.pdf](http://inpes.santepubliquefrance.fr/Barometres/barometre-sante-2014/pdf/Questionnaire2014_A4_BARO.pdf)

Healthy life expectancy, an indispensable indicator for public debate

- A publication had a great impact on the awareness of the value of healthy life expectancy for social knowledge:
- “The double punishment of the workers: more years of incapacity within a shorter life”
- <http://www.ined.fr/fr/publications/population-et-societes/la-double-peine-des-ouvriers-plus-d-annees-d-incapacite-au-sein-d-une-vie-plus-courte/>
- Ined (French Institute for Demographic Studies) Population et sociétés n° 441 janvier 2008



POPULATION & SOCIÉTÉS

La « double peine » des ouvriers : plus d'années d'incapacité au sein d'une vie plus courte

Emmanuelle Cambois, Caroline Laborde*, Jean-Marie Robine***

En France, les ouvriers vivent en moyenne moins longtemps que les cadres. Leur vie plus courte leur épargne-t-elle des années de vie en mauvaise santé ? S'appuyant sur l'enquête santé menée en France en 2003, Emmanuelle Cambois, Caroline Laborde et Jean-Marie Robine montrent que ce n'est pas le cas ; les ouvriers vivent moins longtemps que les cadres et passent plus de temps qu'eux avec des incapacités et des handicaps.